




ASOCIACION NACIONAL DE CRIADORES DE CABALLOS DE PASOS COLOMBIANOS Y FOMENTO EQUINO - ASDEPA
ESTADOS FINANCIEROS - 31 DE DICIEMBRE DE 2017 Y 2016


(Cifras expresadas en pesos colombianos)

ESTADOS DE SITUACION FINANCIERA

	Nota	2017	2016
ACTIVO			
Activo corriente			
Efectivo y equivalentes al efectivo	3	304,896,887	23,378,581
Otros activos financieros	4	2,140,493,592	2,204,241,714
Otros activos no financieros	5	10,057,552	27,121,240
Cuentas por cobrar comerciales y otras cuentas por cobrar, neto	6	114,021,937	92,447,140
Inventarios	7	17,436,648	18,400,758
Total activo corriente		2,586,906,616	2,365,589,433
Activo no corriente			
Propiedades, planta y equipo	8	1,759,371,878	1,749,981,824
Activos intangibles		836,430	836,430
Total activo no corriente		1,760,208,308	1,750,818,254
TOTAL ACTIVO		4,347,114,924	4,116,407,687
PASIVO			
Pasivo corriente			
Cuentas por pagar comerciales y otras cuentas por pagar	9	55,467,310	22,303,413
Beneficios a los empleados	10	26,433,921	18,871,381
Otros pasivos no financieros	11	20,362,793	16,341,461
Provisión para contingencias	12	18,500,000	-
Impuesto sobre la renta		6,200,000	5,900,000
Ingresos diferidos y acumulaciones (o devengos)	13	11,638,644	7,816,581
Total pasivo corriente		138,602,668	71,232,836
TOTAL PASIVO		138,602,668	71,232,836
PATRIMONIO			
No asignado, resultado del ejercicio		162,129,774	81,286,701
Permanentemente restringido		4,046,382,482	3,963,888,150
TOTAL PATRIMONIO		4,208,512,256	4,045,174,851
TOTAL PASIVO Y PATRIMONIO		4,347,114,924	4,116,407,687

Las notas adjuntas son parte integral de los estados financieros


Carlos Guillermo Kling Hasche
 Representante Legal


Isabel Margarita Tellez Guzman
 Revisor Fiscal
 Tarjeta Profesional 15150-T
 Ver dictamen adjunto


Luis Armando Contreras P.
 Contador
 Tarjeta Profesional 49964-T




**ASOCIACION NACIONAL DE CRIADORES DE CABALLOS DE PASOS COLOMBIANOS Y FOMENTO EQUINO -
ASDEPASO
ESTADOS FINANCIEROS - 31 DE DICIEMBRE DE 2017 Y 2016**
(Cifras expresadas en pesos colombianos)


ESTADOS DE RESULTADOS

	Nota	Año terminado el 31 de Diciembre de	
		2017	2016
ACTIVIDADES DE OPERACION			
Ingresos de actividades ordinarias	14	917,021,952	642,704,187
Costo de ventas	15	508,285,466	381,992,831
Resultados en actividades ordinarias		408,736,486	260,711,356
Gastos de administración	16	346,957,086	279,734,593
Otros Gastos de operación, neto	17	5,887,073	3,959,785
Resultado por actividades de operación		55,892,328	-22,983,022
Ingresos y Gastos Financieros			
Ingresos Financieros y de Dividendos y participaciones	18	125,695,550	120,848,808
Gastos Financieros	19	13,258,104	10,679,085
Resultado neto de ingresos y gastos financieros		112,437,446	110,169,723
Resultado antes de provisión para impuestos de renta		168,329,774	87,186,701
Gasto provisión para impuesto sobre la renta		6,200,000	5,900,000
RESULTADO DEL EJERCICIO		162,129,774	81,286,701

Las notas adjuntas son parte integral de los estados financieros


Carlos Guillermo Kling Hasche
Representante Legal


Luis Armando Contreras P.
Contador
Tarjeta Profesional 49964-T


Isabel Margarita Tellez Guzman
Revisor Fiscal
Tarjeta Profesional 15150-T
Ver dictamen adjunto




ASOCIACION NACIONAL DE CRIADORES DE CABALLOS DE PASOS COLOMBIANOS Y FOMENTO EQUINO - ASDEPASO
ESTADOS FINANCIEROS - 31 DE DICIEMBRE DE 2017 Y 2016
(Cifras expresadas en pesos colombianos)


ESTADO DE CAMBIOS EN EL PATRIMONIO

	PERMANENTEMENTE RESTRINGIDO				NO ASIGNADO		TOTAL PATRIMONIO
	RESERVA DESTINACION ESPECIFICA	RESERVA DESTINACION VENTA	PERIODOS ANTERIORES	EFFECTOS DE ADOPCION NIIF	TOTAL	RESULTADOS DEL EJERCICIO	
FONDO SOCIAL							
15,333,801	1,174,500,000	525,000,000	593,535,989	1,434,842,236	3,743,311,126	167,739,180	3,911,050,306
Saldo a diciembre 31 de 2015							
Cambios durante el año 2016:							
Incremento o disminución año 2016	130,000,000		37,739,180		167,739,180	-167,739,180	0
Ajuste NIIF- Efectos adopción por primera vez - Valorización acciones				52,837,844	52,837,844		52,837,844
Resultados del Ejercicio					0	81,286,701	81,286,701
Saldo a diciembre 31 de 2016	15,333,801	1,304,500,000	525,000,000	1,487,680,080	3,863,889,150	81,286,701	4,045,174,851
Cambios durante el año 2017:							
Incremento o disminución año 2017	56,000,000		25,286,700		81,286,700	-81,286,701	0
Valorización acciones al valor razonable				1,207,631	1,207,631		1,207,631
Resultados del Ejercicio					0	162,129,774	162,129,774
Saldo a diciembre 31 de 2017	15,333,801	1,360,500,000	525,000,000	1,488,987,711	4,046,382,482	162,129,774	4,208,512,256

Las notas adjuntas son parte integral de los estados financieros


Carlos Guillermo Kling Hasche
Representante Legal


Isobel Margarita Torres Guzman
Revisor Fiscal
Tercera Profesional 15150-T
Ver dictamen adjunto


Luis Armando Contreras P.
Contador
Tercera Profesional 49984-T

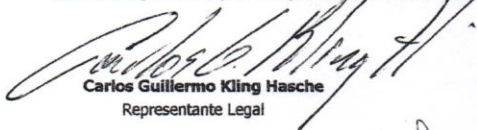



ASOCIACION NACIONAL DE CRIADORES DE CABALLOS DE PASOS COLOMBIANOS Y FOMENTO EQUINO - ASDEPASO
ESTADOS FINANCIEROS - 31 DE DICIEMBRE DE 2017 Y 2016
 (Cifras expresadas en pesos colombianos)

ESTADO DE FLUJOS DE EFECTIVO

	Año terminado el 31 de Diciembre de	
	2017	2016
Resultados netos del año	162,129,774	81,286,701
Cargos que no generan cambios en el efectivo		
Depreciación	10,002,052	5,269,908
Provisión para deterioro de cartera	8,349,160	5,791,700
Provisión para contingencias	18,500,000	
Total Recursos Generados por la Operación	198,980,986	92,348,309
Cambios en activos y pasivos de operación		
(Aumento) Disminución en Cuentas del Activo		
Cuentas por cobrar comerciales y otras cuentas por cobrar	-29,923,957	-13,358,675
Otros activos no financieros	17,063,688	-16,271,128
Inventarios	964,110	-6,030,901
Aumento (Disminución) en Cuentas del Pasivo		
Cuentas por pagar comerciales y otras cuentas por pagar	33,163,897	-17,100,965
Beneficios a los empleados	7,562,540	2,659,955
Provisión impuesto de renta	300,000	-277,999
Otros pasivos no financieros	4,021,332	5,521,384
Ingresos diferidos y acumulaciones (o devengos)	3,822,063	1,551,695
	235,954,659	49,041,675
Cambios en activos de inversión		
(Aumento) Disminución en Cuentas del Activo		
Otros activos financieros	63,748,122	-87,112,273
Efectos adopción Normas NIIF por primera vez	0	52,837,844
Otros activos financieros - valorización acciones a valor razonable	1,207,631	0
Propiedad, planta y equipo	-19,392,106	-36,041,625
	45,563,647	-70,316,054
Aumento (Disminución) del Efectivo y equivalentes del efectivo en el ejercicio	281,518,306	-21,274,379
Efectivo y equivalentes del Efectivo al Inicio del período	23,378,581	44,652,961
Efectivo y Equivalentes del Efectivo al final del período	\$ 304,896,887	\$ 23,378,581

Las notas adjuntas son parte integral de los estados financieros


Carlos Guillermo Kling Hasche
 Representante Legal


Isabel Margarita Tellez Guzman
 Revisor Fiscal
 Tarjeta Profesional 15150-T
 Ver dictamen adjunto


Luis Armando Contreras P.
 Contador
 Tarjeta Profesional 49964-T



ASOCIACIÓN NACIONAL DE CRIADORES DE CABALLOS DE PASOS COLOMBIANOS Y FOMENTO EQUINO -
INDICADORES FINANCIEROS - 31 DE DICIEMBRE DE 2017 Y 2016
ASOCIACION NACIONAL DE CRIADORES DE CABALLOS DE PASOS COLOMBIANOS Y FOMENTO EQUINO -
INDICADORES FINANCIEROS
A 31 DE DICIEMBRE DE 2017 Y 31 DE DICIEMBRE DE 2016

	<u>2017</u>	<u>2016</u>
1- INDICADORES DE RENTABILIDAD		
1.1. RENTABILIDAD DEL ACTIVO		
RESULTADO DEL EJERCICIO / ACTIVO TOTAL	3.73%	1.97%
1.2 RENTABILIDAD DEL PATRIMONIO		
RESULTADO DEL EJERCICIO / PATRIMONIO	3.85%	2.01%
2- INDICADORES DEL SOLVENCIA		
2.1 NIVEL DE ENDEUDAMIENTO		
(PASIVO TOTAL - ANTICIPOS Y AVANCES) / ACTIVO TOTAL	2.92%	1.54%
2.2 LIQUIDEZ		
ACTIVO CORRIENTE / (PASIVO CORRIENTE - ANTICIPOS Y AVANCES)	20.4	37.3 veces
3- INDICADORES DE EFICIENCIA		
3.1 FACTOR DE GASTOS DE OPERACIÓN		
GASTOS DE OPERACIÓN / INGRESOS DE ACTIVIDADES ORDINARIAS	22.0%	22.3%
3.2 FACTOR DE BENEFICIOS A LOS EMPLEADOS		
BENEFICIOS A LOS EMPLEADOS / INGRESOS DE ACTIVIDADES ORDINARIAS	15.8%	21.2%

Nota 2. Base de Presentación y Principales Políticas Contables

Los estados financieros de la Asociación correspondientes a los años terminados el 31 de diciembre de 2017 y 2016 han sido preparados de conformidad con las Normas Internacionales de Información Financiera para las Pequeñas y Medianas Entidades (NIIF para las PYMES) emitidas por el Consejo Internacional de Normas de Contabilidad y adoptadas en Colombia mediante el Decreto 3622 del 27 de diciembre de 2013. La preparación de los estados financieros de acuerdo con NIIF requiere el uso de ciertos estimados contables y también requiere que la gerencia ejerza su juicio en el proceso de selección de las políticas contables.